



# BECAS DE INVESTIGACIÓN

ÁREA SOCIOECONÓMICA Y LABORAL  
PROMOCIÓN TURÍSTICA

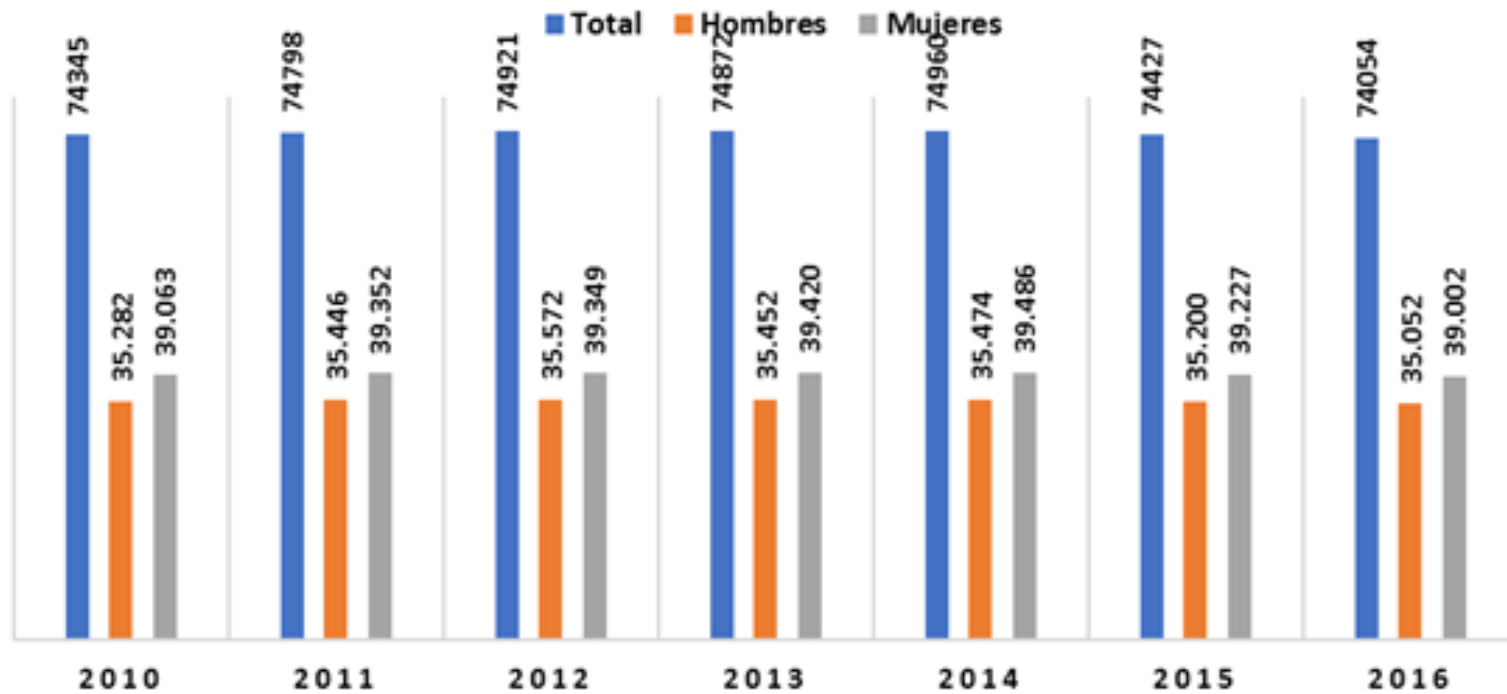


Instituto Municipal de  
Promoción Económica  
Formación y Empleo  
AYUNTAMIENTO DE CIUDAD REAL

# OBSERVATORIO LOCAL

- INDICADORES DE POBLACIÓN
- POBLACIÓN DESEMPLEADA
- CONTRATOS REALIZADOS
- TEJIDO EMPRESARIAL

## PADRÓN MUNICIPAL

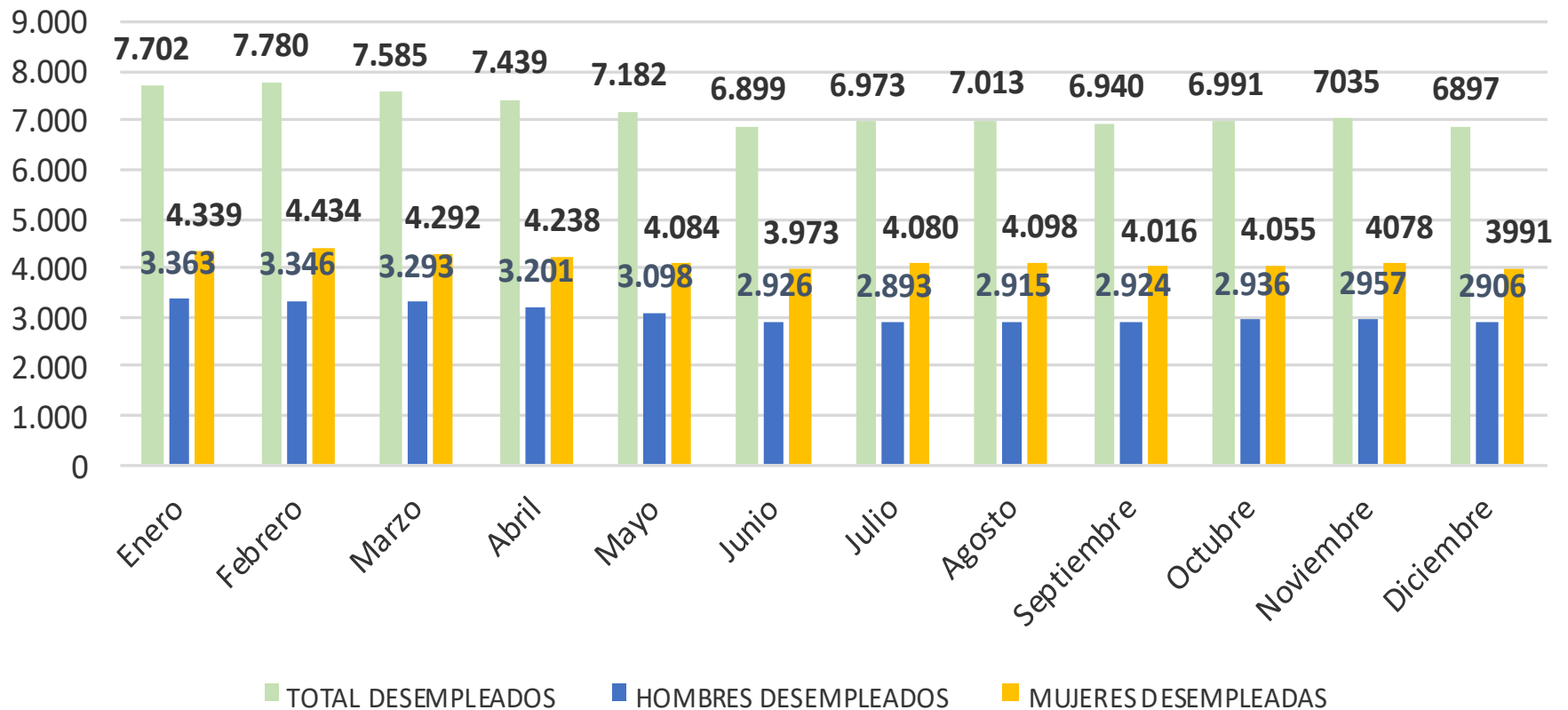


Fuente: INE; Elaboración: Propia

# PADRÓN PROVINCIAL Y MUNICIPAL

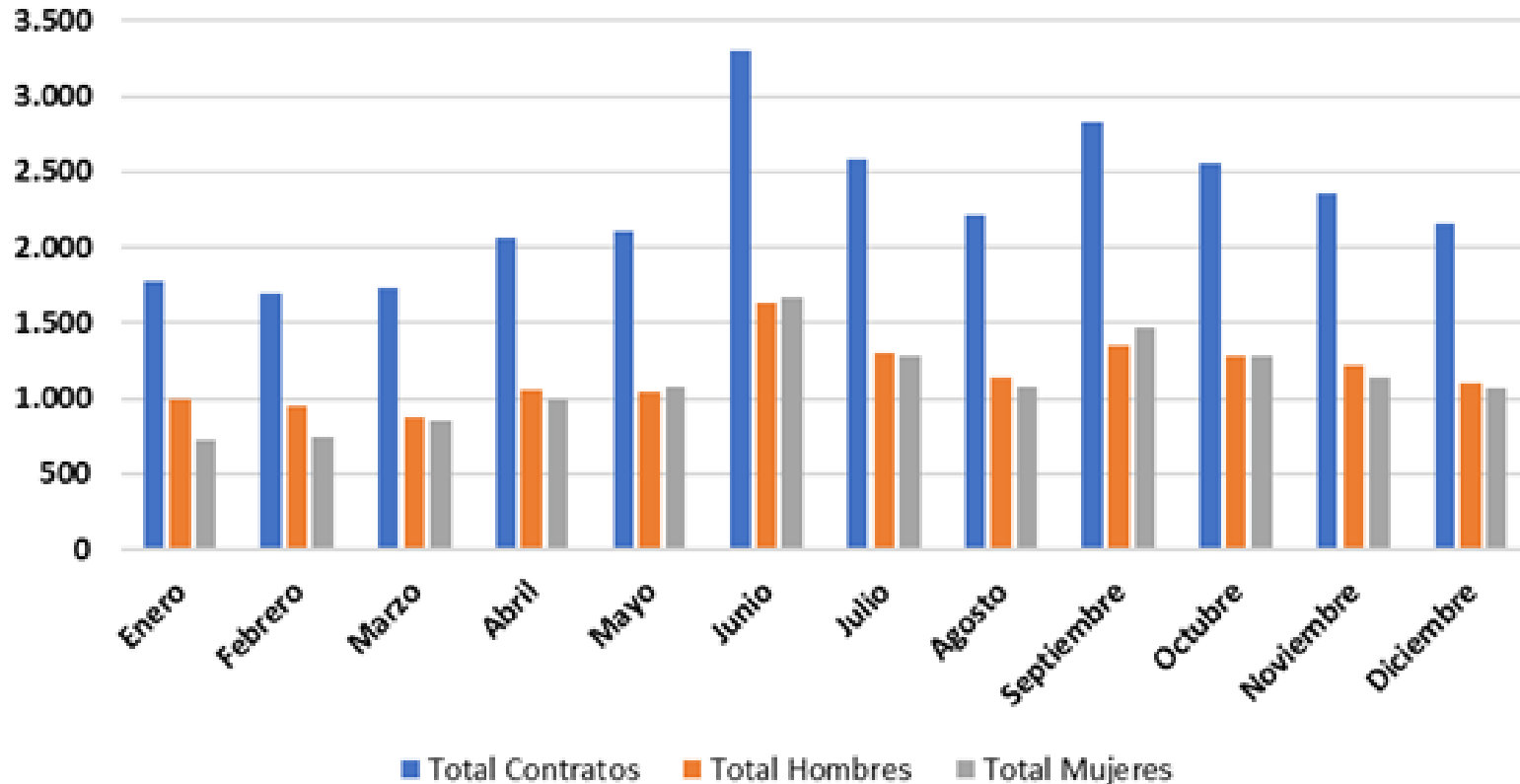
| AÑOS | PROVINCIA | CAPITAL |
|------|-----------|---------|
| 2010 | 529.453   | 74345   |
| 2013 | 530.175   | 74798   |
| 2012 | 530.250   | 74921   |
| 2013 | 524.962   | 74872   |
| 2014 | 519.613   | 74960   |
| 2015 | 513.713   | 74427   |
| 2016 | 506.888   | 74054   |

## NUMERO DE DESEMPLEADOS POR MES Y SEXO (2016)



# 27.234 CONTRACIONES EN EL AÑO

**Nº DE CONTRATOS POR MES Y SEXO (2016)**



# CONTRACIONES POR GRUPOS DE EDAD

16-29 AÑOS-----9.717

30-44 AÑOS-----11.219

45-59 AÑOS-----5.904

MAS DE 59 AÑOS----394

# CONTRATOS TEMPORALES E INDEFINIDOS

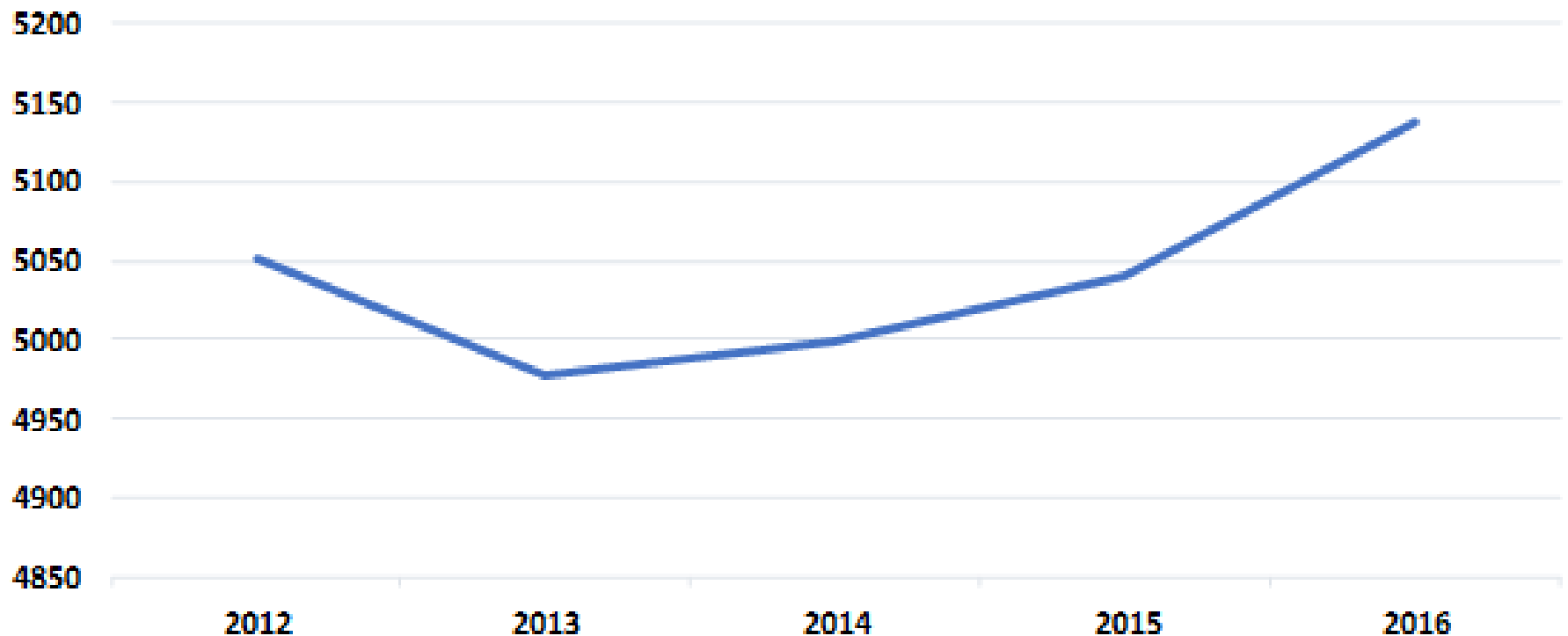


- TEMPORALES: 25.482  
(13.009 Hombres y 12.473 Mujeres)
- INDEFINIDOS: 1.752  
(854 Hombres y 898 Mujeres)



# AÑO 2016 = 5.138 EMPRESAS

## Nº EMPRESAS CIUDAD REAL CAPITAL POR AÑOS

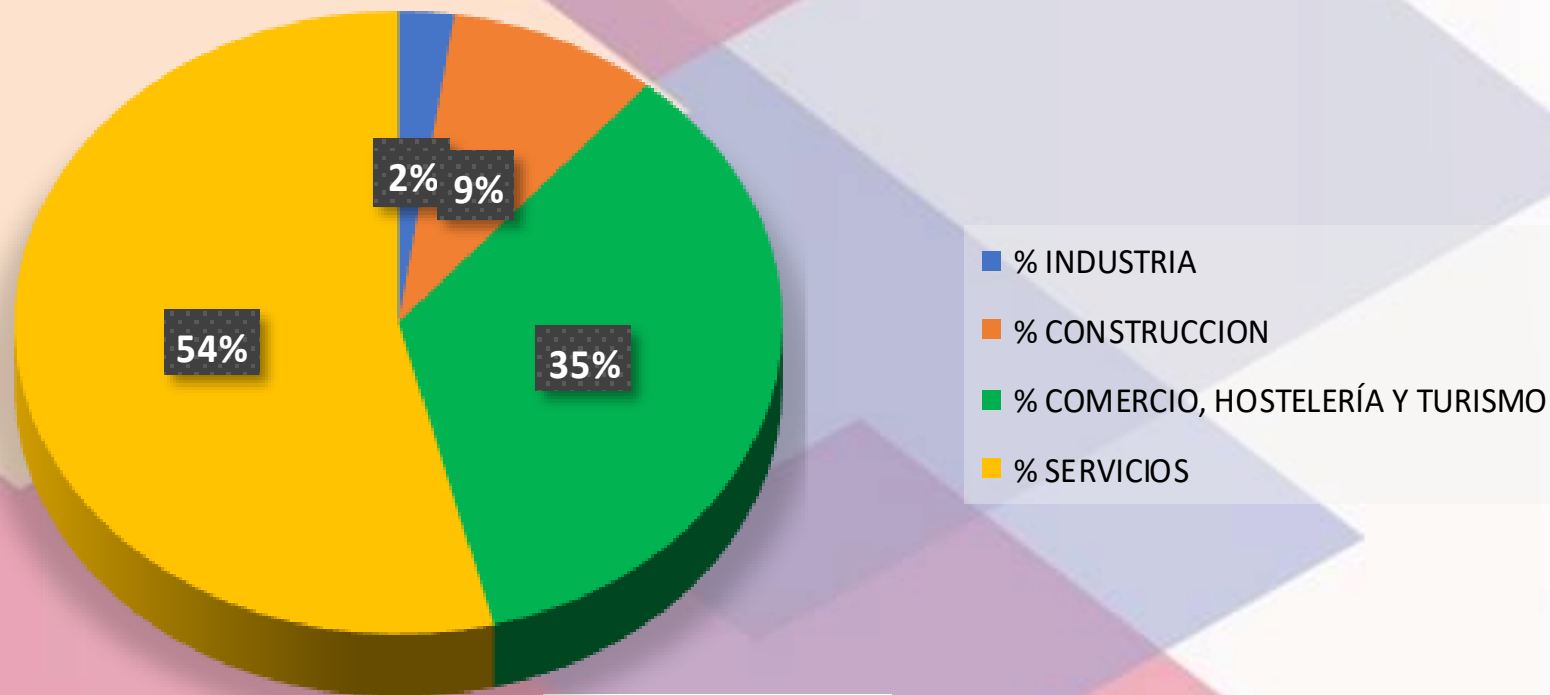


# EMPRESAS POR SECTORES

| AÑOS | N.º EMPRESAS | N.º INDUSTRIAS | N.º EMPRESAS CONSTRUCCION | N.º EMPRESAS DE COMERCIO, HOSTELERÍA Y TURISMO | N.º EMPRESAS DE TOTAL DE SERVICIOS |
|------|--------------|----------------|---------------------------|--|------------------------------------|
| 2012 | 5051         | 167            | 570                       | 1822   | 2492                               |
| 2013 | 4977         | 159            | 519                       | 1787   | 2512                               |
| 2014 | 4998         | 141            | 504                       | 1803   | 2550                               |
| 2015 | 5040         | 130            | 455                       | 1785   | 2670                               |
| 2016 | 5138         | 120            | 456                       | 1788   | 2774                               |

AÑO 2017= 5.147 EMPRESAS

## PORCENTAJE DE EMPRESAS CIUDAD REAL CAPITAL POR SECTORES 2016



# EMPRESAS DE SERVICIOS

| Años | Información y comunicaciones | Act. financieras y de seguros | Act. Inmobiliarias | Act. Profesionales y técnicas | Educación, sanidad y servicios sociales | Otros servicios profesionales |
|------|------------------------------|-------------------------------|--------------------|-------------------------------|---|-------------------------------|
| 2012 | 68                           | 149                           | 160                | 1130                          | 529                                     | 456                           |
| 2013 | 66                           | 159                           | 156                | 1151                          | 532                                     | 448                           |
| 2014 | 65                           | 156                           | 181                | 1111                          | 562                                     | 475                           |
| 2015 | 75                           | 155                           | 187                | 1137                          | 604                                     | 512                           |
| 2016 | 79                           | 172                           | 209                | 1158                          | 612                                     | 544                           |

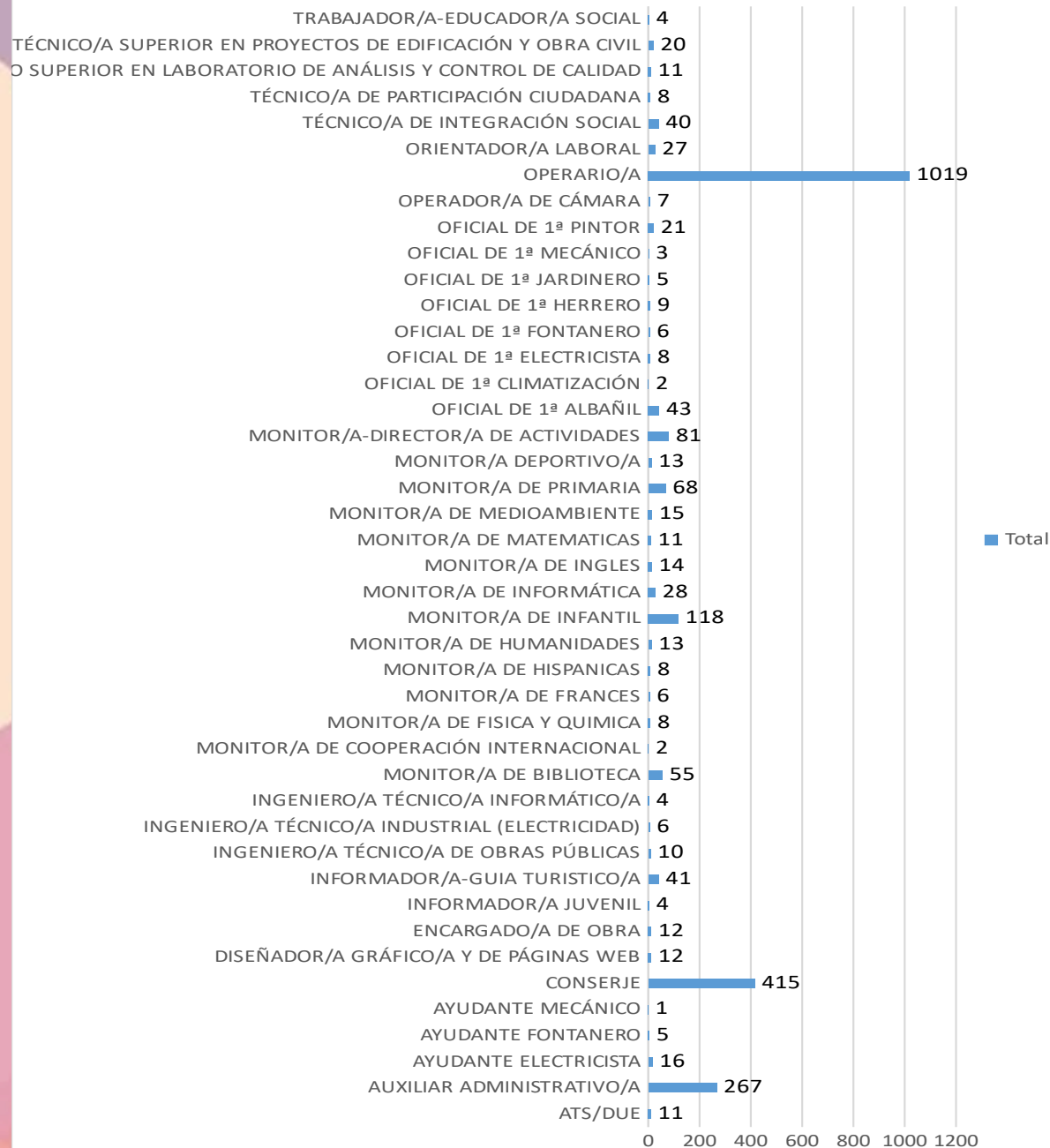
# EMPRESAS POR PROVINCIAS

| PROVINCIA   | N.º EMPRESAS | % SOBRE EL TOTAL |
|-------------|--------------|------------------|
| ALBACETE    | 26884        | 21,26%           |
| CIUDAD REAL | <b>30315</b> | <b>23,97%</b>    |
| CUENCA      | 13623        | 10,77%           |
| GUADALAJARA | 13359        | 10,56%           |
| TOLEDO      | 42240        | 33,41%           |
| TOTAL       | 126421       | 100 %            |

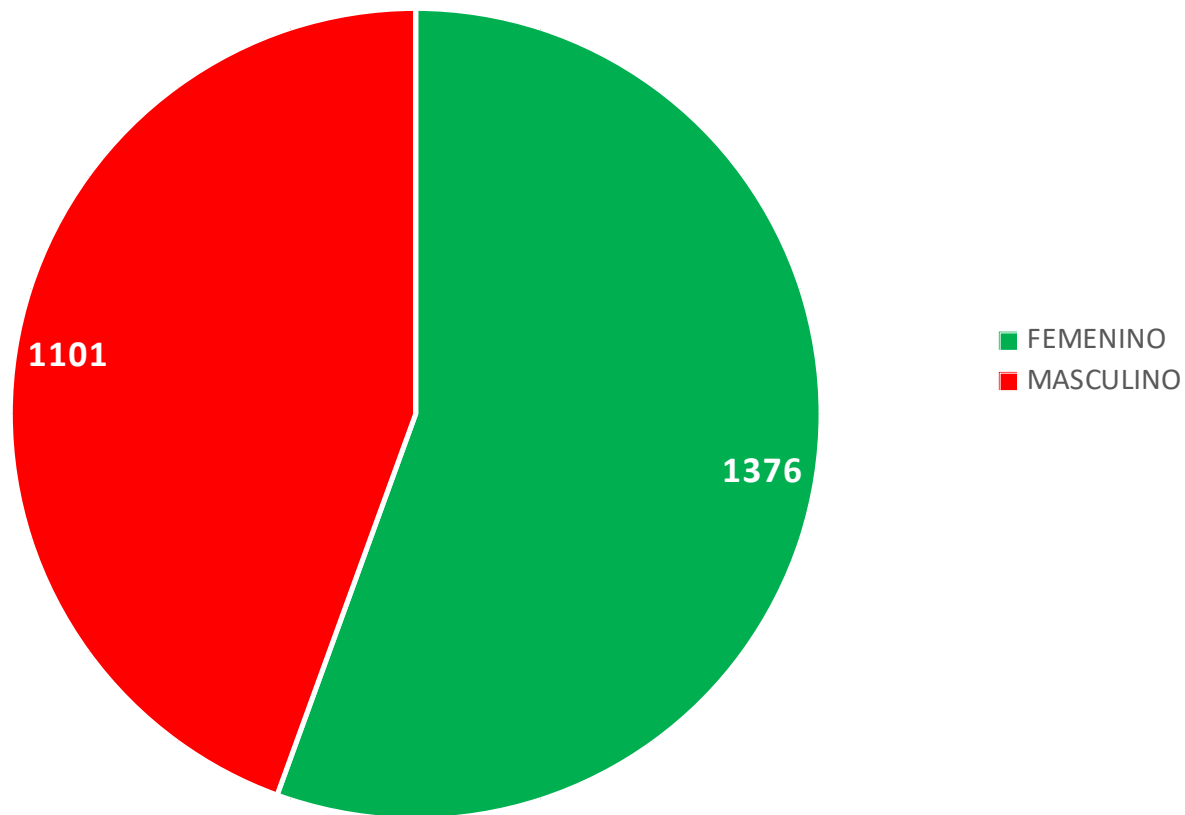
# PLAN EXTRAORDINARIO POR EL EMPLEO

- CATEGORIA Y PLAZAS
- Nº SOLICITANTES POR CATEGORIA
- GÉNERO, FORMACIÓN ACADÉMICA, POBLACIÓN
- TIEMPO EN DESEMPLEO
- CARGAS FAMILIARES, DISCAPACIDAD, ETC.

## SOLICITANTES POR CATEGORIAS



## SEXO SOLICITANTES PLAN DE EMPLEO





# ATENCIÓN PERSONAL

- 2.035 SOLICITANTES DE CIUDAD REAL SEGUIDO DE MIGUELTURRA CON 149
- CITAS ONLINE REALIZADAS: 1.415
- TURNO DE TICKET: 925



# BECAS DE INVESTIGACIÓN

ÁREA SOCIOECONÓMICA Y LABORAL  
PROMOCIÓN TURÍSTICA



Instituto Municipal de  
Promoción Económica  
Formación y Empleo  
AYUNTAMIENTO DE CIUDAD REAL